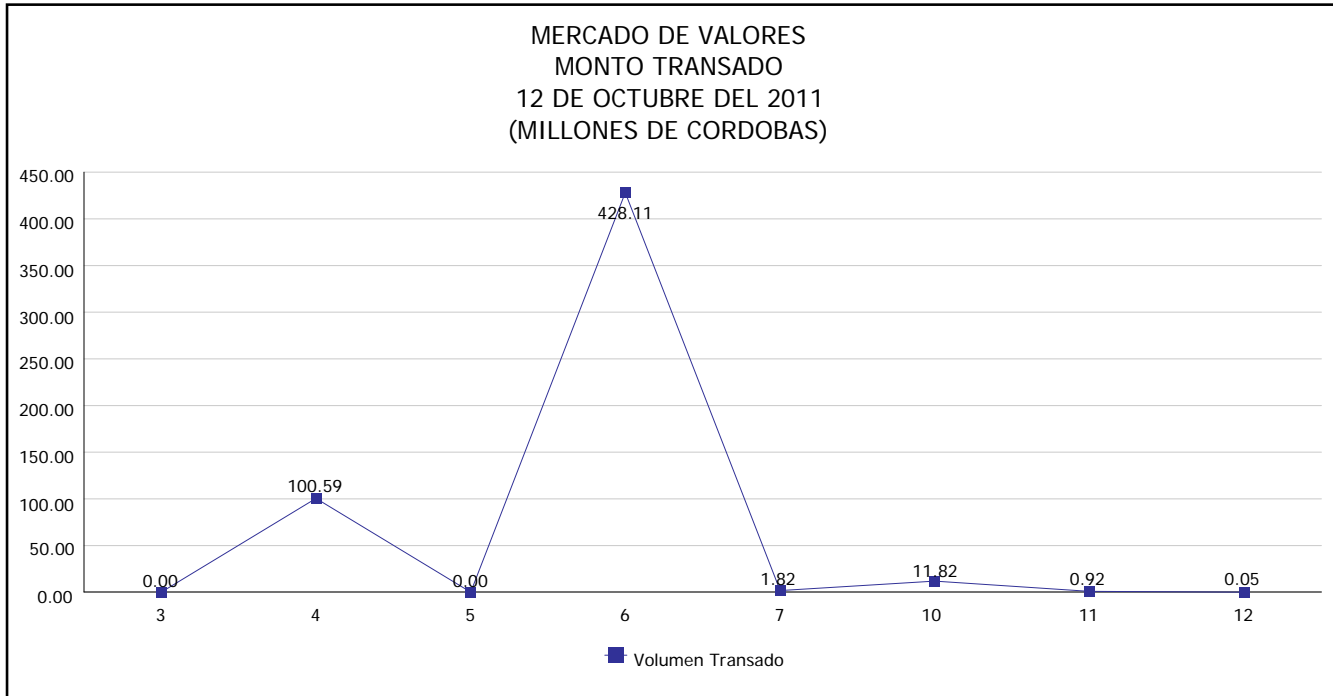


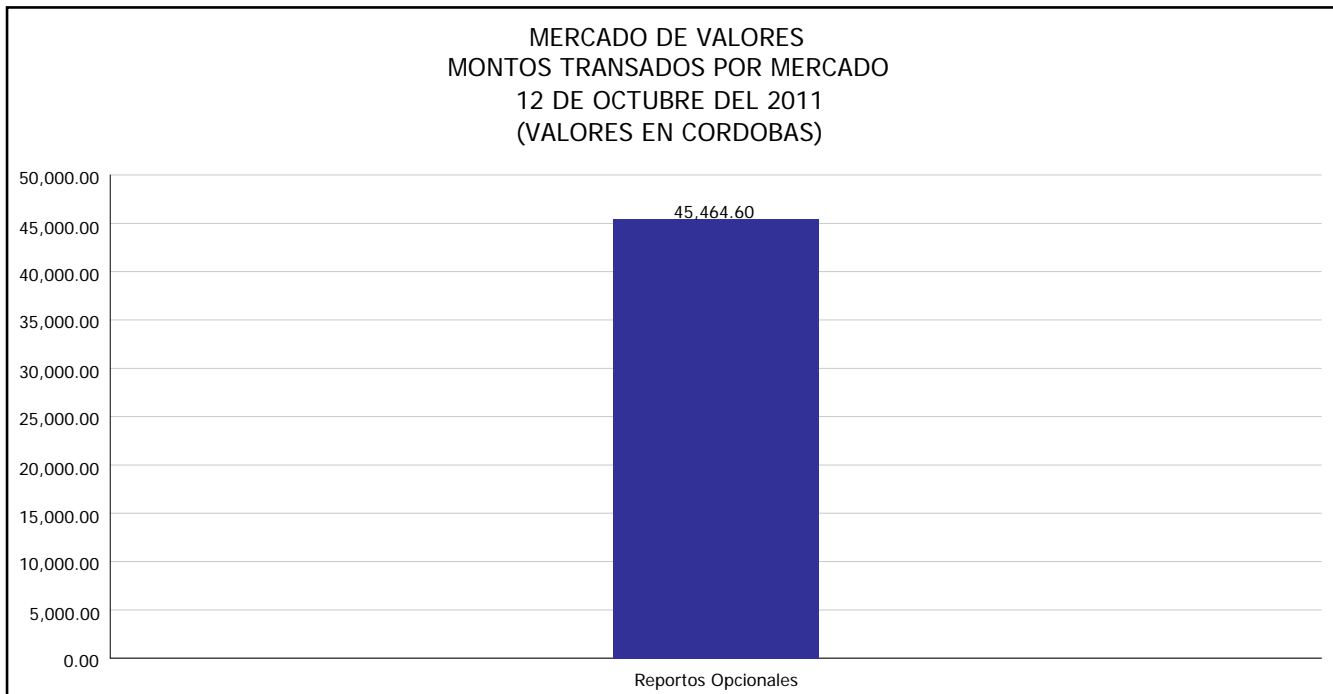


INTENDENCIA DE VALORES INFORME DIARIO MERCADO DE VALORES DE NICARAGUA

Superintendencia de Bancos y de Otras
Instituciones Financieras de Nicaragua



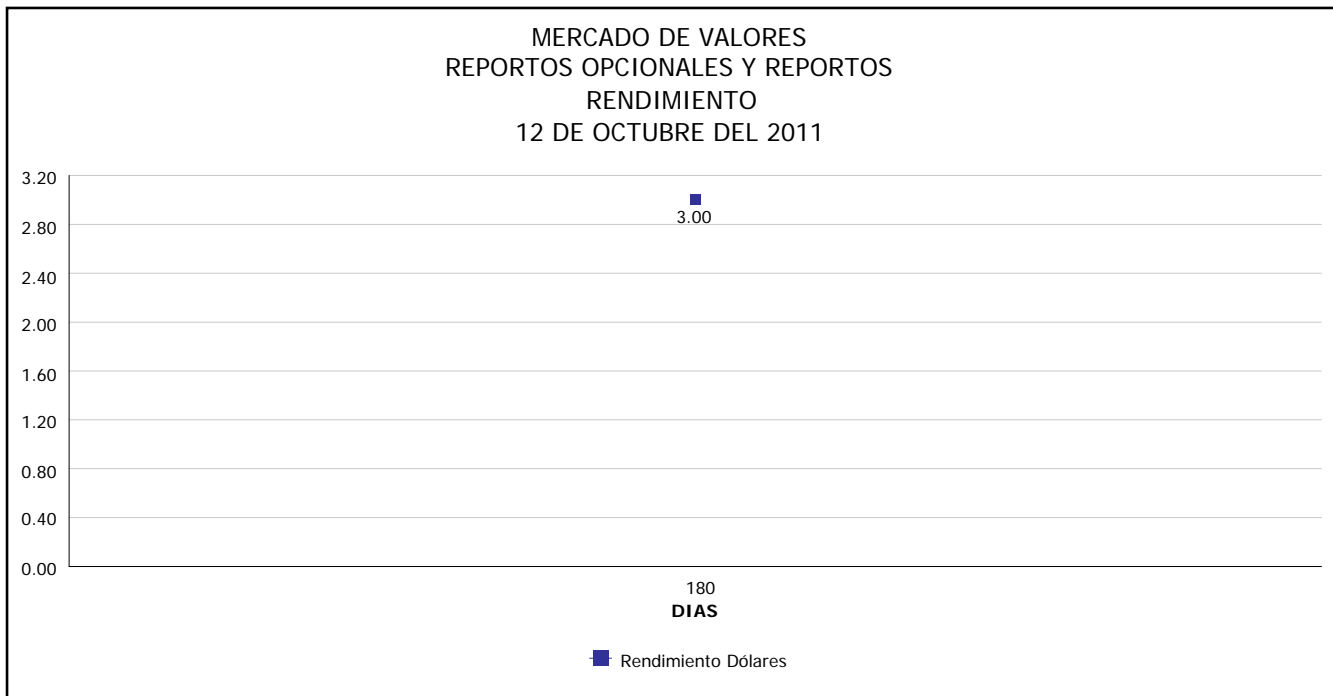
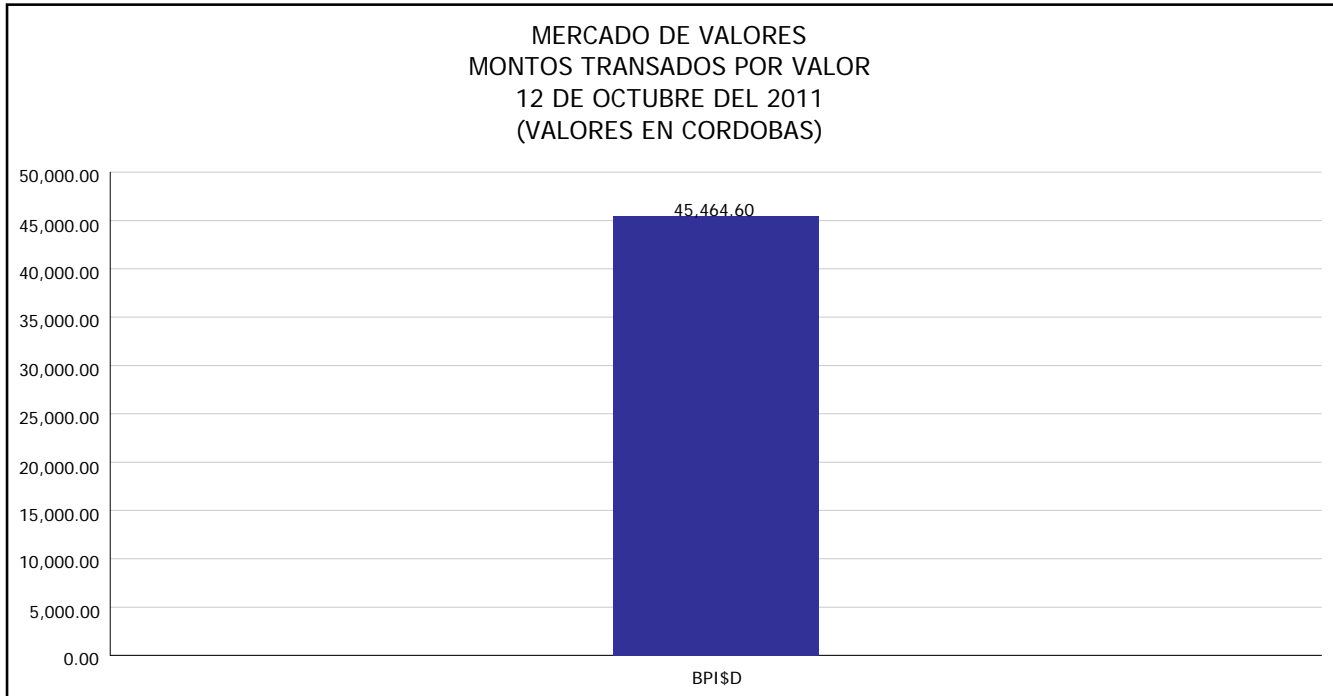
Del 3 al 12 de Octubre del 2011, en el mercado de valores se han transado C\$ 543,297,759.78





**INTENDENCIA DE VALORES
INFORME DIARIO
MERCADO DE VALORES DE NICARAGUA**

*Superintendencia de Bancos y de Otras
Instituciones Financieras de Nicaragua*



Fuente: Bolsa de Valores de Nicaragua



Superintendencia de Bancos y de Otras
Instituciones Financieras de Nicaragua

INTENDENCIA DE VALORES INFORME DIARIO MERCADO DE VALORES DE NICARAGUA

HECHOS RELEVANTES EN MERCADOS INTERNACIONALES

Los precios de las acciones subieron en la Bolsa de Valores de Nueva York luego de que el presidente de la Comisión Europea, José Manuel Barroso, presentó un nuevo plan para lidiar con la crisis de deuda en Europa.

El Dow había logrado ganar 209 puntos durante la sesión, pero retrocedió en la última hora de transacciones. Los golpes de timón de último minuto se han vuelto comunes en el mercado, al igual que las variaciones de más de 100 unidades.

"Por desgracia, creo que estamos estancados con mucha volatilidad y la hemos tenido por algún tiempo. No creo que la hayamos dejado atrás", dijo Dennis Wassung, un gerente de portafolios de Cabot Money Management, de Salem, Massachusetts.

Mucho del aumento en el precio de las acciones desde la semana pasada se debe a los nuevos esfuerzos de los líderes europeos para contener los problemas de deuda del continente.

Grecia sigue aguardando el siguiente abono de su paquete de rescate, pero existe la extendida creencia de que ni siquiera esos créditos evitarán que el gobierno se declare en cesación de pagos de deuda.

Los precios de los bonos del Tesoro cayeron y sus rendimientos aumentaron ya que los inversionistas buscaron activos de mayor riesgo, como las acciones, en lugar de la deuda del gobierno estadounidense.

El rendimiento sobre el certificado a 10 años subió a 2.21 sobre el 2.16% del martes. La demanda fue ligeramente más débil que lo normal en una subasta de bonos del Tesoro a 10 años.

PRINCIPALES INDICES BURSATILES EE-UU				
INDICES	CIERRE DEL DIA		VARIACIONES	
	11/10/2011	12/10/2011	ABSOLUTA	RELATIVA
Dow Jones	11,416.30	11,518.85	102.55	0.90 %
Nasdaq	2,583.03	2,604.73	21.70	0.80 %
S&P	1,195.54	1,207.25	11.71	1.00 %